

**Министерство
просвещения и воспитания
Ульяновской области**

**Об итогах работы, направленной на снижение
образовательной миграции, мерах и
мероприятиях по привлечению притока
абитуриентов в регион**



**Семенова Н.В.,
Министр просвещения и воспитания
Ульяновской области**



Мониторинг по дальнейшему самоопределению выпускников 9-х классов общеобразовательных организаций

Наименование показателя	2018 год	2019 год	2020 год
Доля выпускников 9-х классов, продолживших обучение в регионе. Из них:	95,4 %	95,3%	95,5%
Доля выпускников 9-х классов, продолживших обучение в 10-ом классе	50,1%	47,2%	47,1%
Доля выпускников 9-х классов, поступивших в профессиональные образовательные организации региона	44,0%	46,5%	46,8
Другое (трудоустройство, ВСОШ, курсы и др.)	1,3%	1,6%	1,6%
Доля выпускников 9-классов, поступивших в профессиональные образовательные организации других регионов	4,6%	4,7%	4,5%

Показатели по выпускникам 9-х классов:

- более **95%** продолжают обучение в регионе,
- более **4%** продолжают обучение в профессиональных образовательных организациях других регионов



Мониторинг по дальнейшему самоопределению выпускников 11-х классов общеобразовательных организаций

Наименование показателя	2018 год	2019 год	2020 год
Доля выпускников 11-х классов, продолживших обучение в регионе. Из них:	70,7%	71,0%	71,1%
Доля выпускников 11-х классов, поступивших в региональные вузы	55,6%	59,1%	59,6%
Доля выпускников 11-х классов, поступивших в региональные профессиональные образовательные организации	10,5%	8,9%	8,6%
Другое (трудоустройство, армия, курсы и др.)	4,5%	3,0%	2,9%
Доля выпускников 11-х классов, продолживших обучение в других регионах. Из них:	29,4	29,0	28,9
Для выпускников 11-го класса, поступивших в вузы за пределами региона	27,8%	27,6%	27,4%
Для выпускников 11-го класса, поступивших в профессиональные образовательные организации за пределами региона	1,6%	1,4%	1,5%

Показатели по выпускникам 11-х классов:

- более 70% выпускников продолжают обучение, трудоустраиваются в регионе,
- около 30% выпускников продолжают обучение в других регионах



Причины выбора выпускниками профессиональных образовательных организаций в других регионах



- Количество бюджетных мест



- Отсутствие в вузах региона профессиональных направлений подготовки, интересующих выпускников



- Отсутствие на территории региона военных училищ, училищ МВД, МЧС, морского и речного флота



- Наличие общежитий



- Территориальная близость вуза к месту жительства родителей



Количество выпускников профессиональных образовательных организаций, выехавших за пределы региона

Выпускники профессиональных образовательных организаций

Годы	2018	2019	2020
Всего	3421	3636	4038
Выехали по окончании обучения	311 (9,09%)	223 (6,3%)	229 чел. (5,6 %)
Из них на постоянное место жительства	202 (5,9%)	209 (5,7 %)	205 (5,1%)

Выпускники образовательных организаций высшего образования

Годы	2018	2019	2020
Всего	3404	3577	3546
Выехали по окончании обучения	568 (16,7%)	630 (17,6%)	557 (15,7)
Из них на постоянное место жительства	395 (11,6%)	412 (11,5%)	376 (10,6)
Студенты УИГА	272	307	275

Основная причина, по которой выпускники образовательных организаций покидают регион – отъезд на постоянное место проживания – 93% от общего количества выехавших.

Выезжают для продолжения обучения – 3 % от общего количества выехавших.

Остальные 4% - трудоустройство, по семейным обстоятельствам



Заключены договоры и соглашения о сотрудничестве

• 234 общеобразовательными организациями с вузами региона

• 195 общеобразовательными организациями с профессиональными образовательными организациями

• 112 общеобразовательными организациями с предприятиями региона

• 97 общеобразовательными организациями с иными учреждениями (культуры, спорта, общественными организациями)



УлГПУ

- **Распределённый лицей**
(29 общеобразовательных организаций региона)

УлГПУ

- **Университетские классы на базе вуза**
(6 классов)

УлГТУ

- **Сеть лицейских классов**
(6 лицеев, 14 школ с лицейскими классами, 6 школ-партнёров)

- **Профориентационные мероприятия**

- **Региональный проект «Детские и молодёжные академии»**
(в 2020-2021 учебном году действуют 39 академий)



ОО

- **«Билет в будущее»**

УлГУ

- **Центр дополнительного образования для детей и взрослых, реализующий образовательные программы по освоению современных прикладных и гибких компетенций «Дом научной коллаборации имени Ж.И.Алфёрова»**

УлГТУ

- **Центр цифрового образования детей «IT – куб»**



Мониторинг по дальнейшему самоопределению выпускников 9-х классов общеобразовательных организаций 2021 года

Наименование показателя	2021 год
Доля выпускников 9-х классов, планирующих продолжение обучения в регионе. Из них:	95,4 %
Доля выпускников 9-х классов, планирующих продолжение обучения в 10-ом классе	45,8
Доля выпускников 9-х классов, планирующих поступление в профессиональные образовательные организации региона	46,9%
Другое (трудоустройство, ВСОШ, курсы и др.)	1,3%
Не определились	1,4%
Доля выпускников 9-классов, планирующих поступление в профессиональные образовательные организации других регионов	4,6%

Из 10091 человек – выпускников 9-х классов:

- 9627 чел. (95,4%) планируют продолжить обучение в регионе,

- 464 чел. (4,6%) планируют продолжить обучение в других регионах



Мониторинг по дальнейшему самоопределению выпускников 11-х классов общеобразовательных организаций 2021 года

Наименование показателя	2021 год
Доля выпускников 11-х классов, планирующих продолжение обучения в регионе. Из них:	72,0%
Доля выпускников 11-х классов, планирующих поступление в региональные вузы	63,3%
Доля выпускников 11-х классов, планирующих поступление в региональные профессиональные образовательные организации	5,0%
Другое (трудоустройство, армия, курсы и др.)	4,5%
Не определились	0,4%
Доля выпускников 11-х классов, планирующих продолжение обучения в других регионах. Из них:	27,6
Для выпускников 11-го класса, планирующих поступление в вузы за пределами региона	26,9%
Для выпускников 11-го класса, планирующих поступление в профессиональные образовательные организации за пределами региона	0,7%

Из 4888 чел. – выпускников 11-х классов:

- 3519 чел. (72,0%) планируют продолжить обучение и определиться с работой в регионе,**
- 1350 чел. (27,6%) планируют обучение в других регионах**



Привлечение абитуриентов в регион

СПО

- В профессиональных образовательных организациях обучаются **1006 человек иногородних студентов**

СПО

- В профессиональных образовательных организациях обучаются **38 иностранных студентов**

СПО

- Заключены соглашения о сотрудничестве **с Республикой Беларусь, со Свердловской областью**

ВУЗЫ

- На Ютуб-каналах размещены: **1352** видео УлГУ, **255** видео УлГПУ им. И.Н.Ульянова, **333** видео УлГТУ, **435** видео УЛГАУ имени П.А.Столыпина

ВУЗЫ

- Созданы **ВКОНТАКТЕ** фокус-группы для абитуриентов и их родителей

ВУЗЫ


- Проведение на базах региональных вузов Всероссийских олимпиад школьников, многопрофильной инженерной олимпиады **«Звезда»**, олимпиада школьников **«Ломоносов»**

ВУЗЫ


- Участие вузов региона во **Всероссийских образовательных выставках, форумах, салонах**



Предложения по снижению образовательной миграции




- Проведение профориентационных мероприятий с реальным погружением обучающихся и их родителей в социально-значимые проекты профессиональных образовательных организаций и предприятий региона, в том числе, решение кейсов по запросам предприятий и организаций



- Привлечение предприятий региона к профессиональному сопровождению обучающихся от школы до гарантированного трудоустройства на предприятие



- Создание социальной инфраструктуры для проживания студентов при вузах региона



- Организация предприятиями региона целевого обучения студентов выпускных курсов профессиональных образовательных организаций Ульяновской области (на договорной основе) с гарантией последующего трудоустройства



Спасибо за внимание!